

2022 Årsrapport

Fjärrvärme för REF00682

Företag	Härnösand Energi & Miljö AB
Organisationsnummer	556526-3745
Redovisningsenhet	REF00682
Ärendenummer	2023-101996
Checksumma	FD-C0-9E-4C
Utskriftsdatum	2023-05-29



Förvaltningsberättelse

Förvaltningsberättelse
<p>Allmänt om verksamheten</p> <p>HEMAB-koncernens verksamhet är uppdelad i fyra affärsområden: Fjärrvärme, Återvinning, Vatten och Elnät. Elnätverksamheten bedrivs i dotterbolaget Härnösand Elnät AB (HEAB) och affären Elförsäljning bedrivs inom dotterbolaget HEMAB Elförsäljning AB (HEFAB). Övriga verksamheter bedrivs i moderbolaget. Verksamheten omfattar även vindkraft, biogas, fordonsgas, bredband och laddstolpar.</p> <p>Vår produktion av fjärrvärme sker till 99 % med förnyelsebart bränsle, återvunnen energi och torv. I processen produceras även el som tillsammans med våra fem vindkraftverk står för cirka 30 % av det totala elbehovet i Härnösands kommun. Vi får även tillskott i vårt fjärrvärmesystem från solfångare i Energiparken och på Folkhögskolan. Omkring 300 MWh solvärme beräknas ha levererats in i fjärrvärmenätet från Folkhögskolan, Energiparken och Absolicons solpark under året. En betydande ökning från föregående år.</p> <p>2022 kunde vi äntligen återigen genomföra ett fysiskt möte inom ramen för Prisdialogen. Vi var nöjda med den diskussion vi hade och den låga prisjustering vi behövde göra, trots ökade omkostnader.</p> <p>Under året har vi fattat beslut om att fasa ut torven som bränsle vid kraftvärmeverket, eftersom den är ett så kallat långsamt förnybart bränsle. Svavel i torven motverkar korrosion i pannorna samt sänker kolmonoxidhalten i utsläppen, varför vi istället kommer att tillsätta svavelgranulat som ersätter detta. Underlag för denna ombyggnation har tagits fram under 2022.</p> <p>Förutom reinvesteringar i ledningsnätet på två platser i tätorten har vi även fortsatt med det långsiktiga arbetet med att förtäta antalet mätare i fjärrvärmenätet, som gör att vi snabbt kan indikera och åtgärda läckage.</p> <p>Vi har märkt av ett högre tryck på nyanslutningar till fjärrvärmenätet. Att allt fler vill ha en trygg och stabil uppvärmningsform har blivit tydligt under den senaste tiden då elpriserna har fluktuerat kraftigt.</p>
<p>Väsentliga händelser under och efter räkenskapsåret</p> <p>Av olika anledningar har en högre andel fossilt bränsle och el använts i fjärrvärmeproduktionen under 2022 jämfört med 2021. Vi håller oss inom budget och jämfört med 2021 var 2022 mer av ett "normalår", men det finns några orsaker vi vill lyfta. Bland annat gick pelletspannan sönder under en period på sommaren, vilket gjorde att vi fick använda mer el. Turbinen, som är avgörande för att vi ska kunna köra vår vanliga panna, var på revision hos tillverkaren under hösten. De tappade den då, vilket ledde till en skada som försenade returen och också ledde till att en högre andel olja fick användas. I december använde vi mer olja än vanligt som spets, dels på grund av väldigt kalla perioder och dels på grund av revision (service) på vår mindre fastbränslepanna. Turbinen är åter i drift sedan 5 november.</p> <p>I mitten på januari 2023 köptes Kraftvärmeverket loss från den tidigare finansiella leasingen, allt enligt den leasingplan som upprättades vid starten.</p>
<p>Egna aktier</p> <p>Bolaget har inget innehav i egna aktier.</p>
<p>Flerårsöversikt</p>



Förvaltningsberättelse

Refererar till Årsredovisningen tillsänd bolagsverket, där finns en flerårsöversikt i förvaltningsberättelsen.

Resultatdisposition

Bolagets vinst för de olika verksamheterna i den juridiska personen balanseras i ny räkning. Ingen vinstutdelning sker från bolaget enligt beslut på årsstämman.

Byte av redovisningsprincip

Inget att informera om.

Miljöinformation

Verksamheterna inom Fjärrvärme, Återvinning och Vatten, som alla återfinns i moderbolaget, bedriver tillstånds- och anmälningspliktig verksamhet enligt miljöbalken. Verksamheternas huvudsyften är att minska miljöpåverkan i samhället; Fjärrvärme genom att ta tillvara resurser som annars går till spillo, Återvinning genom att bidra till minskade mängder avfall genom förebyggande åtgärder, återbruk, återvinning och energiåtervinning samt Vatten genom att rena spillvatten som annars skulle förorena vattendrag och hav i större utsträckning.

Fjärrvärmens negativa miljöpåverkan sker främst genom utsläpp till luft av stoft, svavel och kväveoxider. Produktionen baseras i huvudsak på förnyelsebara bränslen. Tillförseln av bränslen som trädbränslen och torv med mera, sker med lastbilstransporter. Rikt- och gränsvärden som gäller för verksamheterna har hållits.

Flera av våra anläggningar har under året haft tillsynsbesök eller periodisk besiktning av tillsynsmyndighet eller utomstående konsult. Dessa tillsynsbesök och besiktningar är återkommande kontroller av verksamheten som ska genomföras enligt lag. Det ger oss möjlighet att få externa ögon på vår verksamhet och få förslag på vilka förbättringsområden som finns, vilket är mycket positivt för oss.

Under 2022 har vi fortsatt vår väg mot en fossiloberoende fordonsflotta, genom att upphandla ytterligare gasdrivna fordon.

Förväntningar avseende den framtida utvecklingen

Verksamhetsåret 2023 förväntas resultatmässigt hamna på likartad nivå som 2022.

Övriga upplysningar

Inget att informera om.



Materiella anläggningstillgångar

Tilläggsupplysningar för materiella anläggningstillgångar (tkr) (NO110-NO240 är obligatoriska uppgifter)		Byggnader och mark	Maskiner och andra tekniska anläggningar	Inventarier, verktyg och installation	Pågående nyanlägg- ningar och förskott avseende materiella AT	Summa materiella anläggnings- tillgångar
Ingående anskaffningsvärde	NO110	11 780	384 977	108 298	573	505 628
Inköp	NO120	0	2 231	993	20 443	23 667
Försäljningar/utrangeringar	NO130	0	0	0	0	0
Omklassificeringar	NO140	0	0	0	-3 224	-3 224
Utgående anskaffningsvärden	NO150	11 780	387 208	109 291	17 792	526 071
Ingående avskrivningar	NO210	-3 792	-185 042	-54 082	0	-242 916
Återförda avskrivningar på försäljningar/utrangeringar	NO220	0	0	0	0	0
Omklassificeringar	NO230	0	0	0	0	0
Årets avskrivningar	NO240	-945	-13 692	-5 077	0	-19 714
Utgående ackumulerade avskrivningar	NO250	-4 737	-198 734	-59 159	0	-262 630
Ingående uppskrivningar	NO310	0	0	0	0	0
Återförda uppskrivningar på försäljningar/utrangeringar	NO320	0	0	0	0	0
Omklassificeringar mm	NO330	0	0	0	0	0
Årets uppskrivningar	NO340	0	0	0	0	0
Årets avskrivningar på uppskrivet belopp	NO360	0	0	0	0	0
Utgående ackumulerade uppskrivningar/övervärden netto	NO370	0	0	0	0	0
Ingående nedskrivningar	NO410	0	-2 330	0	0	-2 330
Återförda nedskrivningar på försäljningar/utrangeringar	NO420	0	0	0	0	0
Återförd nedskrivning	NO430	0	0	0	0	0
Omklassificeringar	NO440	0	0	0	0	0
Årets nedskrivningar (anskaffningsvärde)	NO450	0	0	0	0	0
Utgående ackumulerade nedskrivningar (ansk.värde)	NO460	0	-2 330	0	0	-2 330
Redovisat värde	NO500	7 043	186 144	50 132	17 792	261 111

Anläggningstillgångar specifikation

Anläggningskategori Materiella anl. tillg. (samtliga uppgifter obligatoriska)		Anskaffningsvärde				Ack. avskrivningar enligt plan		Planenligt restvärde
		Byggnader och Mark	Maskiner och andra tekniska anläggningar	Inventarier verktyg och installation	Pågående nyanläggningar och förskott avs. materiella AT	Summa		
Värmeproduktionsanläggningar	NO5000	0	0	38 774	0	38 774	-13 219	25 555
Kraftvärmeproduktionsanläggningar	NO50100	11 780	84 450	59 507	7 732	163 469	-78 969	84 500
Distributionsanläggningar	NO5020	0	302 758	9 632	10 060	322 450	-169 648	152 802
Övrigt (Ska specificeras)								
Fordon	NO5030	0	0	1 378	0	1 378	-794	584
	NO5040	0		0	0	0	0	0
	NO5050					0		0
Summa materiella anläggningstillgångar	NO50600	11 780	387 208	109 291	17 792	526 071	-262 630	263 441

Byggnadsår distr.anl.

Byggnationsår distributions- anläggningar (samtliga uppgifter obligatoriska)		Procent av total ledningslängd	Procent av total ledningslängd	Procent av total ledningslängd	Procent av total ledningslängd
		2022	2021	2020	2019
1950-talet eller tidigare	AL001	0	0	0	0
1960-talet	AL002	0	0	0	0
1970-talet	AL003	6	4	4	4
1980-talet	AL004	11	9	9	9
1990-talet	AL005	17	17	17	17
2000-talet	AL006	44	46	46	47
2010-talet	AL007	20	22	23	23
2020-talet	AL008	2	2	1	
Summa	AL000	100	100	100	100

Not Resultaträkning

Specifikation till Resultaträkningen (samtliga uppgifter är obligatoriska)			
Nettoomsättning (tkr)		2022	2021
Intäkter fjärrvärmeförsäljning för uppvärmning	RR7131	120 192	128 568
Intäkter el (som producerats i kraftvärmeverk)	RR7132	26 049	13 902
Intäkter anslutningsavgifter	RR7133	104	56
Intäkter elcertifikat	RR7134	0	0
Intäkter utsläppsätter	RR7135	0	0
Övrigt (ska specificeras)			
	RR7115		
Installation och service	RR7117	685	542
Utsläppsätter	RR7119	2 202	2 290
Summa övrigt	RR7130	2 887	2 832
Nettoomsättning	RR7110	149 232	

Resultaträkning

Resultaträkning (tkr) (samtliga uppgifter är obligatoriska)			2022	2021
Nettoomsättning		RR7110	149 232	145 358
Förändring av lager av produkter i arbete, färdiga varor och pågående arbete för annans räkning		RR71120	0	0
Aktiverat arbete för egen räkning		RR71140	0	0
Övriga rörelseintäkter	1	RR71150	24	1 435
Summa rörelseintäkter, lagerförändringar m.m.		RR71160	149 256	146 793
Råvaror och förnödenheter		RR73120	-52 642	-51 913
Övriga externa kostnader	3	RR73130	-37 809	-31 512
Personalkostnader	5	RR73140	-14 951	-15 211
Avskrivningar och nedskrivningar av materiella och immateriella anläggningstillgångar		RR73150	-19 714	-20 818
Nedskrivningar av omsättningstillgångar utöver normala nedskrivningar		RR73160	0	0
Övriga rörelsekostnader	2	RR73180	0	0
Summa rörelsekostnader		RR73190	-125 116	
Rörelseresultat		RR74000	24 140	27 339
Resultat från finansiella investeringar:				
Intäkter från andelar i koncernföretag	6	RR75110	0	0
Intäkter från andelar i intresseföretag	6	RR75120	0	0
Intäkter från övriga värdepapper och fordringar som är anläggningstillgångar (med särskild uppgift om intäkter från koncernföretag)		RR75130	0	0
Övriga ränteintäkter och liknande resultatposter	7	RR75140	0	0
Nedskrivningar av finansiella anläggningstillgångar och kortfristiga placeringar		RR75145	0	0
Räntekostnader och liknande resultatposter	8	RR75150	-529	-537
Summa finansiella poster		RR75000	-529	-537
Resultat efter finansiella poster		RR76000	23 611	26 802
Extraordinära intäkter		RR77110	0	0
Extraordinära kostnader		RR77120	0	0
Bokslutsdispositioner				
Erhållna koncernbidrag		TU7713332	0	0
Lämnade koncernbidrag		TU7713331	0	0
Förändring av periodiseringsfond		TU771313	0	0
Förändring av överavskrivningar		TU771323	-23 611	-26 802
Övriga bokslutsdispositioner		TU771343	0	0
Summa bokslutsdispositioner		TU771303	-23 611	-26 802
Resultat före skatt		RR77135	0	0
Skatt på årets resultat	9	RR77140	0	0



Resultaträkning (tkr) (samtliga uppgifter är obligatoriska)		2022	2021
Övriga skatter	RR77150	0	0
Årets resultat	RR78000	0	0

Balansräkning Tillgångar

TILLGÅNGAR (tkr)		2022	2021
Tecknat men ej inbetalt kapital	BR71100	0	0
Immateriella anläggningstillgångar			
Balanserade utgifter för forskning- och utvecklingsarbeten och liknande arbeten	BR71211	0	0
Koncessioner, patent, licenser och varumärken	BR71212	0	0
Hyresrätter och liknande rättigheter	BR71213	0	0
Goodwill	BR71214	0	0
Förskott avseende immateriella anläggningstillgångar	BR71215	0	0
Summa immateriella anläggningstillgångar	BR71210	0	0
Materiella anläggningstillgångar			
Byggnader och mark	NO500	7 043	7 988
Inventarier, verktyg och installation	NO5002	50 132	54 216
Maskiner och andra tekniska anläggningar	NO5001	186 144	197 605
Pågående nyanläggningar och förskott avseende materiella anläggningstillgångar	NO5003	17 792	573
Summa materiella anläggningstillgångar	BR71220	261 111	260 382
Finansiella anläggningstillgångar			
Andelar i koncernföretag	BR71231	0	0
Fordringar hos koncernföretag	BR71232	0	0
Andelar i intresseföretag	BR71233	0	0
Fordringar hos intresseföretag	BR71234	0	0
Andra långfristiga värdepappersinnehav	BR71235	0	0
Lån till delägare eller närstående	BR71236	0	0
Andra långfristiga fordringar	BR71237	0	0
Summa finansiella anläggningstillgångar	BR71230	0	0
Summa anläggningstillgångar	BR71200	261 111	260 382
Varulager m.m			
Råvaror och förnödenheter	BR71311	10 961	7 058
Varor under tillverkning	BR71312	0	0
Färdiga varor och handelsvaror	BR71313	0	0
Övriga lagertillgångar	BR71316	0	0
Pågående arbete för annans räkning	BR71314	0	0
Förskott till leverantörer	BR71315	0	0
Summa varulager m.m.	BR71310	10 961	7 058
Kortfristiga fordringar			
Kundfordringar	BR71321	3 379	2 675
Fordringar hos koncernföretag	BR71322	0	0

2023-05-29 14:24

FD-C0-9E-4C



TILLGÅNGAR (tkr)			2022	2021
Fordringar hos intresseföretag		BR71323	0	0
Övriga fordringar		BR71324	52 969	36 381
Upparbetad men ej fakturerad intäkt		BR71327	0	0
Förutbetalda kostnader och upplupna intäkter	10	BR71325	20 301	19 789
Summa kortfristiga fordringar		BR71320	76 649	58 845
Kortfristiga placeringar				
Andelar i koncernföretag		BR71331	0	0
Övriga kortfristiga placeringar		BR71333	0	0
Summa kortfristiga placeringar		BR71330	0	0
Kassa och bank				
Kassa och bank		BR71340	0	0
Redovisningsmedel		BR71341	0	0
Summa kassa och bank		BR71342	0	0
Summa omsättningstillgångar		BR71300	87 610	65 903
SUMMA TILLGÅNGAR		BR71000	348 721	326 285

Balansräkning EK och Skulder

EGET KAPITAL OCH SKULDER (tkr) (samtliga uppgifter är obligatoriska)			2022	2021
Bundet eget kapital				
Aktiekapital		BR72111	20 100	20 100
Ej registrerat aktiekapital		BR721111	0	0
Uppskrivningsfond		BR72113	0	0
Reservfond		BR72115	10 000	10 000
Andra fonder		BR72114	0	0
Inbetalda insatser och emissionsinsatser (endast för ek. för.)		BR72116	0	0
Summa bundet eget kapital	11	BR72110	30 100	30 100
Fritt eget kapital				
Överkursfond		BR72112	0	0
Balanserat resultat		BR72121	17 312	17 312
Årets resultat		RR78000	0	0
Summa fritt eget kapital	11	BR72120	17 312	17 312
Eget kapital		BR72100	47 412	47 412
Obeskattade reserver		BR72200	227 694	204 082
Avsättningar				
Avsättningar för pensioner och liknande förpliktelser		BR72311	0	0
Avsättningar till skatter		BR72312	0	0
Övriga avsättningar		BR72313	0	0
Summa avsättningar		BR72300	0	0
Långfristiga skulder				
Obligationslån		BR72411	0	0
Checkräkningskredit		BR72410	0	0
Skulder till kreditinstitut		BR72412	57 450	63 274
Skulder till koncernföretag		BR72413	0	0
Skulder till intresseföretag		BR72414	0	0
Övriga skulder		BR72415	0	0
Summa långfristiga skulder	12	BR72400	57 450	63 274
Kortfristiga skulder				
Checkräkningskredit	0	BR72510	0	0
Skulder till kreditinstitut		BR72511	0	0
Förskott från kunder		BR72512	0	0
Pågående arbete för annans räkning		BR72521	0	0
Fakturerad men ej upparbetad intäkt		BR72522	0	0
Leverantörsskulder		BR72513	5 655	1 616

2023-05-29 14:24

FD-C0-9E-4C



EGET KAPITAL OCH SKULDER (tkr) (samtliga uppgifter är obligatoriska)			2022	2021
Växelskulder		BR72514	0	0
Skulder till koncernföretag		BR72515	0	0
Skulder till intresseföretag		BR72516	0	0
Skatteskulder		BR72517	0	0
Övriga kortfristiga skulder		BR72518	1 066	468
Upplupna kostnader och förutbetalda intäkter	13	BR72519	9 444	9 433
Summa kortfristiga skulder		BR72500	16 165	11 517
SUMMA EGET KAPITAL OCH SKULDER		BR72000	348 721	326 285
POSTER INOM LINJEN				
Ställda säkerheter och ansvarsförbindelser:				
Panter och därmed jämförliga säkerheter som har ställts för egna skulder och avsättningar, varje slag för sig		BR72625	0	0
Övriga ställda panter och därmed jämförliga säkerheter, varje slag för sig		BR72609	0	0
Ansvarsförbindelser		BR72620	0	0
Övriga ansvarsförbindelser		BR72621	0	0
Beräkning av sysselsatt kapital:				
SUMMA TILLGÅNGAR		BR71000	348 721	326 285
- Justerade skulder		BR75200	-120 520	-116 832
+ Räntebärande skulder		BR75300	57 450	63 274
= SYSSELSATT KAPITAL		BR75000	285 651	272 727



Särskild rapport

Särskild rapport (samtlige oppgifter är obligatoriske)		2022	2021	2020	2019
Leverans av värme för oppvärmning (MWh)					
Levererad värme inom konsernen	FV12	539	579	493	511
Levererad värme till interesseforetag	FV13	0	0	0	0
Levererad värme inom den juridiske personen	FV14	1 878	1 949	1 519	1 680
Levererad värme ekternt	FV15	167 515	182 857	157 737	177 762
Totalt levererad värme ekkl. værmeføluster i nätet	FV10	169 932	185 385	159 749	179 953
Leverans av el som ingår i fjærrværmeverksamheten (MWh)					
Levererad el inom konsernen	FV22	0	0	0	0
Levererad el till interesseforetag	FV23	0	0	0	0
Levererad el inom den juridiske personen	FV24	0	0	0	0
Levererad el ekternt	FV26	20 200	27 600	17 000	33 200
Totalt levererad el	FV20	20 200	27 600	17 000	33 200

Redovisnings- och värderingsprinciper

Tilläggsupplysningar
<p>Redovisnings- och värderingsprinciper</p> <p>Årsredovisningen har upprättats enligt årsredovisningslagen (1995:1554) och BFNAR 2012:1 Årsredovisning och koncernredovisning (K3): Förstagångstillämpning av BFNAR 2012:1 (K3).</p>
<p>Avskrivningsprinciper</p> <p>Materiella anläggningstillgångar redovisas till anskaffningsvärde minskat med avskrivningar. I anskaffningsvärdet ingår utgifter som direkt kan hänföras till förvärvet av tillgången. När en komponent i en anläggningstillgång byts ut, utrangeras eventuell kvarvarande del av den gamla komponenten och den nya komponentens anskaffningsvärde aktiveras. Tillkommande utgifter som avser tillgångar som inte delas upp i komponenter läggs till anskaffningsvärdet om de beräknas ge företaget framtida ekonomiska fördelar, till den del tillgångens prestanda ökar i förhållande till tillgångens värde vid anskaffningstidpunkten. Utgifter för löpande reparation och underhåll redovisas som kostnader. Realisationsvinst respektive realisationsförlust vid avyttring av en anläggningstillgång redovisas som Övrig rörelseintäkt respektive Övrig rörelsekostnad. Materiella anläggningstillgångar skrivs av systematiskt över tillgångens bedömda nyttjandeperiod. När tillgångarnas avskrivningsbara belopp fastställs, beaktas i förekommande fall tillgångens restvärde. Bolagets mark har obegränsad nyttjandeperiod och skrivs inte av. Linjär avskrivningsmetod används för övriga typer av materiella tillgångar. Följande avskrivningstider tillämpas: Byggnader Stommar 50 år Fasader 30 år Tak 15-25 år Övrigt 20 år Markanläggningar 20 år Fjärrvärmeledningar 30 år Maskiner i Hetvattencentral 15 år Maskiner och andra tekniska anläggningar 10 år Inventarier, verktyg och installationer 3-15 år.</p>
<p>Beskrivning av de principer som använts för att till nätverksamheten fördela intäkter och kostnader samt tillgångar och skulder mm.</p> <p>Intäkter/kostnader har fördelats utifrån affärsredovisningen där affärsområde fjärrvärme har ett eget kontointervall för att kunna urskilja kostnaderna. Avseende gemensamma kostnader för bolaget har olika fördelningsnycklar använts för att få en så rättvis fördelning som möjligt. Den vanligaste fördelningsgrunden har varit omsättningen eller personal i form av antal anställda. Balansräkningen har, där det är möjligt, fördelats till verkliga tillgångar och skulder, annars har på samma sätt de gemensamma tillgångarna/skulderna fördelats utifrån omsättning eller personal. Kvarstående differens avräknas som intern fordran/skuld mot övriga enheter i bolaget.</p>
<p>Beskrivning av de principer som använts för intern prissättning av varor och tjänster som berör nätverksamheten, mellan såväl koncernbolag som rörelsegrenar</p> <p>Den interna prissättningen är densamma som den externa.</p>
<p>Övriga upplysningar</p> <p>inget att rapportera</p>

Tilläggsupplysningar 1-3

Noter till resultaträkning			
1. Övriga rörelseintäkter (tkr)		2022	2021
Specificera:			
Försäkringsersättning	TU711513	24	
	TU711523		
	TU711533		
	TU711543		
Totalt		24	1 435
2. Övriga rörelsekostnader (tkr)		2022	2021
Specificera:			
	TU731343		
	TU731353		
	TU731363		
	TU731373		
Totalt		0	0
3. Övriga externa kostnader (tkr)		2022	2021
Specificera:			
Energikostnader	TU731383	-3 120	
Administrativa kostnader	TU731384	-10 070	
Reparation, underhåll, transporter	TU731385	-13 174	
Övrigt	TU731386	-11 445	
Totalt		-37 809	-31 512

Tilläggsupplysningar 4-7

Noter till resultaträkning			
4. Medelantal anställda		2022	2021
Män	TU731413	20	20
Kvinnor	TU731423	2	2
Totalt	TU731403	22	22
5. Löner, andra ersättningar och sociala kostnader (tkr)		2022	2021
Styrelse och VD	TU731443	0	0
Övriga anställda	TU731453	-10 732	-10 811
Totalt	TU731463	-10 732	-10 811
Sociala kostnader	TU731473	-4 219	-4 400
varav pensionskostnad	TU731483	-842	-986
varav pensionskostnad för styrelse och VD	TU731493	0	0
Totalt löner och sociala kostnader	TU731433	-14 951	-15 211
6. Resultat från andelar i koncernföretag och/eller intresseföretag (tkr)		2022	2021
Utdelning	TU751113	0	0
Realisationsresultat vid avyttring av andelar	TU751123	0	0
Nedskrivningar	TU751133	0	0
Återförda nedskrivningar	TU751143	0	0
Övrigt	TU751153	0	0
Totalt	TU751103	0	0
7. Ränteintäkter och liknande intäkter (tkr)		2022	2021
Ränteintäkter från koncernföretag	TU751413	0	
Övriga ränteintäkter	TU751423	0	
Övrigt	TU751433	0	
Totalt	TU771403	0	0



Tilläggsupplysningar 8-10

Noter till resultaträkning			
8. Räntekostnader och liknande kostnader (tkr)		2022	2021
Räntekostnader till koncernföretag	TU751513	0	0
Övriga räntekostnader	TU751523	-529	-537
Övrigt	TU751533	0	0
Totalt	TU751103	-529	-537
9. Skatt på årets resultat (tkr)		2022	2021
Aktuell skatt för året	TU771413	0	0
Upplösning av avsättning för skatter	TU771423	0	0
Uppskjuten skatt	TU771433	0	0
Övrigt	TU771443	0	0
Totalt	TU771403	0	0
Noter till balansräkning			
10. Förutbetalda kostnader och upplupna intäkter (tkr)		2022	2021
Upplupna intäkter nätavgifter / fjärrvärmeförsäljning	TU713263	20 301	19 789
Övriga interimsposter	TU713293	0	0
Totalt	TU713253	20 301	19 789

Tilläggsupplysningar 11

Noter till balansräkning								
11. Förändring av eget kapital (tkr) (obligatorisk uppgift)	Aktiekapital	Uppskrivningsfond	Reservfond/ övriga fonder	Inbetalda insatser och emissionsinsatser (ek. för.)	Överkursfond	Balanserat resultat	Årets resultat	Total eget kapital
Belopp vid årets ingång	20 100	0	10 000	0	0	17 312	0	47 412
Resultatdisposition enligt bolagsstämman:								
Utdelning						0		0
Balanseras i ny räkning					0	0	0	
Fondemission	0	0	0			0		
Nyemission	0				0			0
Avskrivn. resp. försäljn. av uppskriven tillgång		0				0		
Årets resultat							0	0
Medlemsinsatser (ek. för.)				0				
Förlagsinsatser (ek. för.)				0				
Övrigt	0	0	0	0	0	0	0	0
Belopp vid periodens utgång	20 100	0	10 000	0	0	17 312	0	47 412

Tilläggsupplysningar 12-13

Noter till balansräkning			
12. Långfristiga skulder (tkr)		2022	2021
Förfallotidpunkt, 1-5 år från balansdagen	TU724163	57 450	63 274
Förfallotidpunkt, senare än fem år från balansdagen	TU724173	0	0
Totalt	TU724153	57 450	63 274
13. Upplupna kostnader och förutbetalda intäkter (tkr)		2022	2021
Förutbetalda intäkter nätagifter / fjärrvärmeförsäljning	TU725194	0	0
Övriga interimsposter	TU7251963	9 444	9 433
Totalt	TU725193	9 444	9 433

Tilläggsupplysningar 14-16


Noter till resultat- eller balansräkning			
14. Övriga upplysningar		2022	2021
Specificera:			
	TU727013	0	
	TU727023	0	
	TU727033	0	
	TU727043	0	
Totalt		0	0
15. Övriga upplysningar		2022	2021
Specificera:			
	TU727053	0	
	TU727063	0	
	TU727073	0	
	TU727083	0	
Totalt		0	0
16. Övriga upplysningar		2022	2021
Specificera:			
	TU7270013	0	
	TU7270023	0	
	TU7270033	0	
	TU7270043	0	
Totalt		0	0

Underskrifter

Underskrifter	Underskrifter
Jasenko Omanovic	Susanne Forsberg
Styrelseordförande	
Ester Sundin Hemström	Lennart Molin
Anders Nordström	Lisa Dahlén
Glenn Sehlin	
Lena af Geijerstam Unger	
Verkställande Direktör	

Underskrifter Årsrapport 2022 Fjärrvärme, Härnösand Energi & Miljö AB
Org.nr 556526-3745

Härnösand



.....
Jasenko Omanovic
Styrelseordförande



.....
Susanne Forsberg



.....
Ester Sundin Hemström



.....
Lennart Molin



.....
Anders Nordström



.....
Lisa Dahlén



.....
Glenn Sehlin



.....
Lena af Geijerstam Unger
Verkställande direktör

Vårt yttrande har avgivits

.....
Micael Engström
Auktoriserad revisor
Ernst & Young AB

Verifikat

Transaktion 09222115557496650456

Dokument


2022 Årsrapport Fjärrvärme REF00682 20230529
Huvuddokument
23 sidor
Startades 2023-07-11 22:32:25 CEST (+0200) av
Backoffice HEMAB (BH)
Färdigställt 2023-07-21 23:56:21 CEST (+0200)

Initierare

Backoffice HEMAB (BH)
Härnösand Energi och Miljö AB
Org. nr 556526-3745
backoffice@hemab.se
+46736203667

Signerande parter

Jasenko Omanovic (JO)
jasenko.omanovic@harnosand.se
+460702384755



Signerade 2023-07-21 23:56:21 CEST (+0200)

Susanne Forsberg (SF)
susanne.forsberg@harnosand.se
+46703590312



Signerade 2023-07-12 16:15:03 CEST (+0200)

Ester Sundin Hemström (ESH)
ester.sundin.hemstrom@harnosand.se
+46703488580



Signerade 2023-07-11 23:15:06 CEST (+0200)

Lennart Mohlin (LM)
lennart.mohlin@harnosand.se
+46705128912




Signerade 2023-07-11 22:37:32 CEST (+0200)

Anders Nordström (AN)
anders.nordstrom@harnosand.se



Signerade 2023-07-21 09:09:24 CEST (+0200)

Lisa Dahlén (LD)
lisa.dahlen@harnosand.se



Signerade 2023-07-13 17:20:49 CEST (+0200)

Glenn Sehlin (GS)
glenn.sehlin@harnosand.se
+46720448779



Lena Af Geijerstam Unger (LAGU)
lena.afgeijerstamunger@hemab.se



Signerade 2023-07-12 08:23:42 CEST (+0200)



Verifikat

Transaktion 09222115557496650456

Signerade 2023-07-12 09:03:45 CEST (+0200)

Detta verifikat är utfärdat av Scrive. Information i kursiv stil är säkert verifierad av Scrive. Se de dolda bilagorna för mer information/bevis om detta dokument. Använd en PDF-läsare som t ex Adobe Reader som kan visa dolda bilagor för att se bilagorna. Observera att om dokumentet skrivs ut kan inte integriteten i papperskopian bevisas enligt nedan och att en vanlig papperutskrift saknar innehållet i de dolda bilagorna. Den digitala signaturen (elektroniska förseglingen) säkerställer att integriteten av detta dokument, inklusive de dolda bilagorna, kan bevisas matematiskt och oberoende av Scrive. För er bekvämlighet tillhandahåller Scrive även en tjänst för att kontrollera dokumentets integritet automatiskt på: <https://scrive.com/verify>

