

2014 Årsrapport Elnät

Härnösand Elnät AB

Förvaltningsberättelse

Förvaltningsberättelse (*=obligatoriska uppgifter)

* Koncessionsnummer:

114AG (1)

* Allmänt om verksamheten:

Bolaget är ett helägt dotterbolag till Härnösand Energi & Miljö AB, orgnr 556526-3745, vilka förvärvade aktierna 1995-12-22 av Härnösands Kommun.

Stormen Ivar gjorde stort avtryck på en stor del av året. Stormen, som härjade natten mot 13 december 2013, orsakade stora skador på elnätet vilket medförde elavbrott för cirka 4000 av våra elnät kunder. Situationen krävde snabbt stort engagemang av oss för att ge kunderna elen tillbaka. Det omfattande återställningsarbetet gjorde att planerade underhållsarbeten måste skjutas framåt i tiden. Efter stormen valde vi att betala ut full avbrottsersättning till drabbade kunder. Om vi nyttjat möjligheten till så kallad jämkning hade det inneburit lägre ersättning till kunderna. Avbrottsersättningar till följd av stormen Ivar kostade oss totalt 5,2 miljoner kronor.

Arbetet med att vädersäkra elnätet pågår för fullt. Under 2014 dubblerades takten jämfört med tidigare år. Vi ersatte 2,1 mil oisolerad luftledning med jordkabel. Vår målsättning är att år 2020 ska all oisolerad luftledning vara ersatt. Då har vi ett elnät som är betydligt mer robust mot stormar.

På Saltvikshöjdens fördelningsstation installerar vi en ny krafttransformator för att förbättra leveranssäkerheten. Arbetet genomförs som ett samarbetsprojekt tillsammans med Eon, som bygger om sitt 130 kV ställverk.

* Väsentliga händelser under och efter räkenskapsåret:

Från 2014-01-01 så har all personal i Elnätsbolaget flyttats över till moderbolaget Härnösand Energi & Miljö AB (HEMAB). Detta innebär att personalresurser köps från HEMAB till självkostnadspris, men redovisas då i elnätsbolaget under "Övriga externa kostnader" i resultaträkningen. Följdaktligen blir det inga personalkostnader i resultaträkningen eller "Tilläggsupplysningar 4-7" avseende personal/antal anställda osv.

* Egna aktier:

Bolaget har inget innehav i egna aktier.

* Flerårsöversikt

Refererar till Årsredovisning tillsänd Bolagsverket där det finns en flerårsöversikt i förvaltningsberättelsen.

* Resultatdisposition

Bolagets vinst för de olika rörelsegrenarna i den juridiska personen balanseras i ny räkning. Ingen vinstutdelning sker.

Byte av redovisningsprincip:

Se punkten om personal ovan under "Väsentliga händelser....." i övrigt inga förändringar som påverkar jämförbarheten mellan åren.

Miljöinformation:

Verksamheten inom Elnät är inte tillstånds- eller anmälningspliktig ur miljösynpunkt men miljömålen är högt ställda.

Med övergång från luftledning till jordkabel minskar behovet av skogs- och åkermark för ledningsgator som därmed kan återlämnas till markägarna.

Utbytt elmaterial källsorteras direkt på arbetsplatsen ute i fält.

De maskiner som används i verksamheten använder miljöanpassade drivmedel och oljor.

Förvaltningsberättelse

Förväntningar avseende den framtida utvecklingen::

Verksamhetsåret 2015 förväntas i resultatmässigt hamna på likartad nivå som 2014.

Övriga upplysningar:

Inget att informera om.

Materiella anläggningstillgångar

Tilläggsupplysningar för materiella anläggningstillgångar (tkr) (NO110-NO240 är obligatoriska uppgifter)		Ei-distributionsanläggningar och mätare	Ei-produktionsanläggningar	Byggnader och mark	Maskiner och andra tekniska anläggningar	Inventarier, verktyg och installation	Pågående nyanläggningar och förskott avseende materiella AT	Summa materiella anläggningstillgångar
Ingående anskaffningsvärde	NO110	346 648	742	6 907	0	23 985	17 560	395 842
Inköp	NO120	25 899	0	0	0	337	12 585	38 821
Försäljningar/utrangeringar	NO130	0	0	0	0	-247	0	-247
Omklassificeringar	NO140	0	0	0	0	0	-11 338	-11 338
Utgående anskaffningsvärden	NO150	372 547	742	6 907	0	24 075	18 807	423 078
Ingående avskrivningar	NO210	-224 413	-742	-3 037	0	-21 395	0	-249 587
Återförda avskrivningar på försäljningar/utrangeringar	NO220	0	0	0	0	247	0	247
Omklassificeringar	NO230	0	0	0	0	0	0	0
Årets avskrivningar	NO240	-9 657	0	-21	0	-651	0	-10 329
Utgående ackumulerade avskrivningar	NO250	-234 070	-742	-3 058	0	-21 799	0	-259 669
Ingående uppskrivningar	NO310	0	0	0	0	0	0	0
Återförda uppskrivningar på försäljningar/utrangeringar	NO320	0	0	0	0	0	0	0
Omklassificeringar mm	NO330	0	0	0	0	0	0	0
Årets uppskrivningar	NO340	0	0	0	0	0	0	0
Årets avskrivningar på uppskrivet belopp	NO360	0	0	0	0	0	0	0
Utgående ackumulerade uppskrivningar/övervärden netto	NO370	0	0	0	0	0	0	0
Ingående nedskrivningar	NO410	0	0	0	0	0	0	0
Återförda nedskrivningar på försäljningar/utrangeringar	NO420	0	0	0	0	0	0	0
Återförd nedskrivning	NO430	0	0	0	0	0	0	0
Omklassificeringar	NO440	0	0	0	0	0	0	0
Årets nedskrivningar (anskaffningsvärde)	NO450	0	0	0	0	0	0	0
Utgående ackumulerade nedskrivningar (ansk.värde)	NO460	0	0	0	0	0	0	0
Redovisat värde	NO500	138 477	0	3 849	0	2 276	18 807	163 409


Signatur: 2015-06-16 14:10 

Checksumma: FC-DF-C4-CE

4 / 23

Eldistributionsanläggningar

Eldistributions- anläggningar (samtliga uppgifter är obligatoriska)		Mätare och styrutrustning	Ledningar inkl. kabelskåp	Ledningar - högspänning	Nätstationer och trans- formatorer	Mottagnings- och fördelnings- stationer anslutna i lokálnät	Övrigt	Summa
Ingående anskaffningsvärde	NO6001	24 272	104 707	82 763	38 800	86 741	9 365	346 648
Inköp	NO6011	411	2 055	18 644	3 617	1 172	0	25 899
Försäljningar/utrangeringar	NO6021	0	0	0	0	0	0	0
Omklassificeringar	NO6031	0	0	0	0	0	0	0
Utgående anskaffningsvärde	NO6041	24 683	106 762	101 407	42 417	87 913	9 365	372 547
Ingående avskrivningar	NO6051	-10 561	-79 847	-44 753	-15 833	-64 148	-9 271	-224 413
Återförda avskrivningar på försäljningar/utrangeringar	NO6061	0	0	0	0	0	0	0
Omklassificeringar	NO6071	0	0	0	0	0	0	0
Årets avskrivningar	NO6081	-2 467	-1 436	-2 826	-1 288	-1 635	-5	-9 657
Utgående ackumulerade avskrivningar	NO6091	-13 028	-81 283	-47 579	-17 121	-65 783	-9 276	-234 070
Utgående ackumulerade uppskrivningar/övervärden netto	NO6101	0	0	0	0	0	0	0
Utgående ackumulerade nedskrivningar (ansk. värde)	NO6111	0	0	0	0	0	0	0
Redovisat värde	NO6121	11 655	25 479	53 828	25 296	22 130	89	138 477


Signatur: 2015-06-16 14:10 

Checksumma: FC-DF-C4-CE

5 / 23

Elproduktionsanläggningar

Elproduktionsanläggningar (samtliga uppgifter är obligatoriska)		Elprod. anläggningar, uteslutande avsedda för att täcka nätförluster	Mobila reservaggregat, avsedda för tillfälligt bruk vid elavbrott	Summa
Ingående anskaffningsvärde	NO7001	0	742	742
Inköp	NO7011	0	0	0
Försäljningar/utrangeringar	NO7021	0	0	0
Omklassificeringar	NO7031	0	0	0
Utgående anskaffningsvärde	NO7041	0	742	742
Ingående avskrivningar	NO7051	0	-742	-742
Återförda avskrivningar på försäljningar/utrangeringar	NO7061	0	0	0
Omklassificeringar	NO7071	0	0	0
Årets avskrivningar	NO7081	0	0	0
Utgående ackumulerade avskrivningar	NO7091	0	-742	-742
Utgående ackumulerade uppskrivningar/övervärden netto	NO7101	0	0	0
Utgående ackumulerade nedskrivningar (ansk. värde)	NO7111	0	0	0
Redovisat värde	NO7121	0	0	0


Signatur: 2015-06-16 14:10 

Checksumma: FC-DF-C4-CE

6 / 23

Not Resultaträkning

Specifikation till Resultaträkningen (samtliga uppgifter är obligatoriska)			
		2014	2013
Nettoomsättning (tkr)			
Transiteringsintäkter	RR7101	62 546	62 234
Anslutningsintäkter	RR7102	967	530
Engångsintäkter	RR7103	0	0
Återbetalning till kund av tidigare års nätavgifter	RR7111	0	0
Ersättning till kund för leveransavbrott	RR7112	0	0
Myndighetsavgifter	RR7113	846	0
Nettoomsättning	RR7110	64 359	62 764
Kostnader för transitering och inköp av kraft (tkr)			
		2014	2013
Transitering och inköp av kraft	RR7321	-10 885	-11 766
Återbetalning från överliggande nät avseende tidigare års nätavgifter	RR7322	0	0
Ersättning från överliggande nät avseende leveransavbrott	RR7323	0	0
Myndighetsavgifter	RR7324	-846	0
Totalt kostnader för transitering och inköp av kraft	RR7320	-11 731	-11 766

Signatur: 2015-06-16 14:10 

Checksumma: FC-DF-C4-CE

7 / 23

Resultaträkning

Resultaträkning (tkr) (samtliga uppgifter är obligatoriska)		2014	2013
Nettoomsättning	RR7110	64 359	62 764
Förändring av lager av produkter i arbete, färdiga varor och pågående arbete för annans räkning	RR71120	0	0
Aktiverat arbete för egen räkning	RR71140	0	1 649
Övriga rörelseintäkter	1 RR71150	2 914	5 749
Summa rörelseintäkter, lagerförändringar m.m.	RR71160	67 273	70 162
Rörelsens kostnader ange med minustecken:			
Totalt kostnader för transitering och inköp av kraft	RR7320	-11 731	-11 766
Råvaror och förmödenheter	RR73120	-461	-941
Övriga externa kostnader	3 RR73130	-31 430	-26 482
Personalkostnader	5 RR73140	0	-16 337
Avskrivningar och nedskrivningar av materiella och immateriella anläggningstillgångar	RR73150	-10 329	-12 982
Nedskrivningar av omsättningstillgångar utöver normala nedskrivningar	RR73160	0	0
Övriga rörelsekostnader	2 RR73180	0	0
Summa rörelsekostnader	RR73190	-53 951	-68 508
Rörelseresultat	RR74000	13 322	1 654
Resultat från finansiella investeringar:			
Resultat från andelar i koncernföretag	6 RR75110	0	0
Resultat från andelar i intresseföretag	6 RR75120	0	0
Resultat från övriga finansiella anläggningstillgångar	RR75130	0	0
Övriga ränteintäkter och liknande resultatposter	7 RR75140	21	33
Nedskrivningar av finansiella anläggningstillgångar och kortfristiga placeringar	RR75145	0	0
Räntekostnader och liknande resultatposter	8 RR75150	-1 669	-1 634
Summa finansiella poster	RR75000	-1 648	
Resultat efter finansiella poster	RR76000	11 674	53
Extraordinära intäkter	RR77110	0	0
Resultat från andelar i intresseföretag	RR75120	0	0
Bokslutsdispositioner			
Erhållna koncernbidrag	TU7713332	0	0
Lämnade koncernbidrag	TU7713331	0	0
Förändring av periodiseringsfond	TU771313	0	0
Förändring av överavskrivningar	TU771323	-11 674	-53
Övriga bokslutsdispositioner	TU771343	0	0
Summa bokslutsdispositioner	TU771303	-11 674	-53
Resultat före skatt	RR77135	0	
Skatt på årets resultat	9 RR77140	0	0
Övriga skatter	RR77150	0	0
Årets resultat	RR78000	0	0

Signatur: 

2015-06-16 14:10

Checksumma: FC-DF-C4-CE

8 / 23

Balansräkning Tillgångar IB

TILLGÅNGAR (tkr) obligatoriska)	(samtliga uppgifter är)		2014	IB
Tecknat men ej inbetalt kapital		BR71100	0	0
Immateriella anläggningstillgångar				
Balanserade utgifter för forskning- och utvecklingsarbeten och liknande arbeten		BR71211	0	0
Koncessioner, patent, licenser och varumärken		BR71212	0	0
Hyresrätter och liknande rättigheter		BR71213	0	0
Goodwill		BR71214	0	0
Förskott avseende immateriella anläggningstillgångar		BR71215	0	0
Summa immateriella anläggningstillgångar		BR71210	0	0
Materiella anläggningstillgångar				
Eldistributionsanläggningar och mätare		NO500ED	138 477	122 235
Elproduktionsanläggningar		NO500EP	0	0
Byggnader och mark		NO500	3 849	3 870
Inventarier, verktyg och installation		NO5002	2 276	2 590
Maskiner och andra tekniska anläggningar		NO5001	0	0
Pågående nyanläggningar och förskott avseende materiella AT		NO5003	18 807	17 560
Summa materiella anläggningstillgångar		BR71220	163 409	146 255
Finansiella anläggningstillgångar				
Andelar i koncernföretag		BR71231	0	0
Fordringar hos koncernföretag		BR71232	0	0
Andelar i intresseföretag		BR71233	0	0
Fordringar hos intresseföretag		BR71234	0	0
Andra långfristiga värdepappersinnehav		BR71235	1	1
Lån till delägare eller närstående		BR71236	0	0
Andra långfristiga fordringar		BR71237	0	0
Summa finansiella anläggningstillgångar		BR71230	1	1
Summa anläggningstillgångar		BR71200	163 410	146 256
Varulager m.m				
Råvaror och förnödenheter		BR71311	0	0
Varor under tillverkning		BR71312	0	0
Färdiga varor och handelsvaror		BR71313	0	0
Övriga lagertillgångar		BR71316	0	0
Pågående arbete för annans räkning		BR71314	0	0
Förskott till leverantör		BR71315	0	0
Summa varulager m.m.		BR71310	0	0
Kortfristiga fordringar				
Kundfordringar		BR71321	278	249
Fordringar hos koncernföretag		BR71322	0	0
Fordringar hos intresseföretag		BR71323	0	0
Övriga fordringar		BR71324	11 380	881
Upparbetad men ej fakurerad intäkt		BR71327	0	0
Förutbetalda kostnader och upplupna intäkter	11	BR71325	6 895	7 623
Summa kortfristiga fordringar		BR71320	18 553	8 753
Kortfristiga placeringar				
Andelar i koncernföretag		BR71331	0	0
Övriga kortfristiga placeringar		BR71333	0	0
Summa kortfristiga placeringar		BR71330	0	0
Kassa och bank				
Kassa och bank		BR71340	6 508	4 105
Redovisningsmedel		BR71341	0	0
Summa kassa och bank		BR71342	6 508	4 105
Summa omsättningstillgångar		BR71300	25 061	12 858
SUMMA TILLGÅNGAR		BR71000	188 471	159 114

Signatur: 2015-06-16 14:10 

Checksumma: FC-DF-C4-CE

9 / 23

Balansräkning Ek och Skulder IB

EGET KAPITAL OCH SKULDER (tkr) (samtliga uppgifter är obligatoriska)			2014	IB
Bundet eget kapital				
Aktiekapital		BR72111	18 000	18 000
Ej registrerat aktiekapital		BR721111	0	0
Uppskrivningsfond		BR72113	0	0
Reservfond		BR72115	3 600	3 600
Summa bundet eget kapital	11	BR72110	21 600	21 600
Fritt eget kapital				
Överkursfond		BR72112	0	0
Balanserat resultat		BR72121	547	547
Årets resultat		RR78000	0	
Summa fritt eget kapital	11	BR72120	547	547
Summa eget kapital		BR72100	22 147	22 147
Obeskattade reserver		BR72200	82 912	71 238
Avsättningar				
Avsättningar för pensioner och liknande förpliktelser enligt lag		BR72311	0	0
Övriga avsättningar för pensioner och liknande förpliktelser		BR72312	0	0
Övriga avsättningar		BR72313	0	0
Summa avsättningar		BR72300	0	0
Långfristiga skulder				
Obligationslån		BR72411	0	0
Skulder till kreditinstitut		BR72412	62 000	43 550
Skulder till koncernföretag		BR72413	0	0
Skulder till intresseföretag		BR72414	0	0
Övriga skulder		BR72415	0	0
Summa långfristiga skulder	12	BR72400	62 000	43 550
Kortfristiga skulder				
Skulder till kreditinstitut		BR72511	0	0
Förskott från kunder		BR72512	0	0
Pågående arbete för annans räkning		BR72521	4 057	0
Fakturerad men ej upparbetad intäkt		BR72522	0	0
Leverantörsskulder		BR72513	7 156	4 449
Växelskulder		BR72514	0	0
Skulder till koncernföretag		BR72515	4 063	4 976
Skulder till intresseföretag		BR72516	0	0
Skatteskulder		BR72517	0	0
Övriga kortfristiga skulder		BR72518	145	129
Upplupna kostnader och förutbetalda intäkter	13	BR72519	5 991	12 625
Summa kortfristiga skulder		BR72500	21 412	22 179
SUMMA EGET KAPITAL OCH SKULDER		BR72000	188 471	159 114
POSTER INOM LINJEN				
Ställda säkerheter och ansvarsförbindelser:				
Panter och därmed jämförliga säkerheter ställda för egna skulder och avsättningar				
Företagsinteckning		BR72611	0	0
Fastighetsinteckning		BR72612	0	0
Tillgångar med äganderättsförbehåll		BR72613	0	0
Belånade fodringar		BR72614	0	0
Andra ställda säkerheter		BR72615	0	0
Övriga ställda panter och därmed jämförliga säkerheter				
Företagsinteckning		BR72616	0	0
Fastighetsinteckning		BR72617	0	0
Tillgångar med äganderättsförbehåll		BR72618	0	0
Belånade fodringar		BR72619	0	0
Andra ställda säkerheter		BR72623	0	0
Summa ställda säkerheter		BR72624	0	0
Ansvarsförbindelser		BR72620	0	0
Övriga ansvarsförbindelser		BR72621	0	0

Signatur: 

Checksumma: FC-DF-C4-CE

Balansräkning Ek och Skulder IB

EGET KAPITAL OCH SKULDER (tkr) (samtliga uppgifter är obligatoriska)		2014	IB
Summa ansvarsförbindelser	BR72622	0	0
Beräkning av sysselsatt kapital:			
SUMMA TILLGÅNGAR	BR71000	188 471	159 114
- Justerade skulder	BR75200	-101 653	-85 676
+ Räntebärande skulder	BR75300	62 000	43 550
= SYSSELSATT KAPITAL	BR75000	148 818	116 988

Signatur: 2015-06-16 14:10 

Checksumma: FC-DF-C4-CE

11 / 23

Kassaflödesanalys

År kassaflödesanalys ej tillämplig för företaget, sätt kryss i rutan till höger.			
		2014	2013
Kassaflödesanalys (tkr)			
Den löpande verksamheten			
Resultat efter finansiella poster	RR76000	11 674	53
Justeringar för poster som inte ingår i kassaflödet, m.m.	KF112	10 329	81 662
	KF1	22 003	81 715
Betald inkomstskatt	KF113	0	0
Kassaflöde från den löpande verksamheten före förändringar av rörelsekapital	KF110	22 003	81 715
Kassaflöde från förändringar i rörelsekapital:			
Ökning (-)/Minskning (+) av varulager	KF121	0	529
Ökning (-)/Minskning (+) av rörelsefordringar	KF122	-9 800	8 598
Ökning (+)/Minskning (-) av rörelseskulder	KF123	-767	-53 017
Kassaflöde från den löpande verksamheten	KF120	11 436	37 825
Investeringsverksamheten			
Lämnade kapitaltillskott	KF131	0	0
Lämnade koncernbidrag	KF1311	0	
Förvärv av aktier i dotterföretag	KF132	0	0
Avyttring av aktier i dotterföretag	KF1321	0	0
Förvärv av rörelse/inkräm	KF133	0	0
Avyttring av rörelse/inkräm	KF134	0	0
Förvärv av immateriella anläggningstillgångar	KF135	0	0
Avyttring av immateriella anläggningstillgångar	KF136	0	0
Förvärv av materiella anläggningstillgångar	KF137	-27 483	-22 814
Avyttring av materiella anläggningstillgångar	KF138	0	0
Förvärv av finansiella tillgångar	KF139	0	0
Avyttring av finansiella tillgångar	KF1391	0	0
Kassaflöde från investeringsverksamheten	KF130	-27 483	-22 814
Finansieringsverksamheten			
Nyemission	KF141	0	0
Erhållna aktieägartillskott	KF142	0	0
Utbetald utdelning	KF145	0	0
Erhållna koncernbidrag	KF146	0	0
Lämnade koncernbidrag	KF147	0	0
Upptagna lån	KF143	18 450	0
Amortering av lån	KF144	0	-21 850
Förändring av checkräkningskredit	KF148	0	
Kassaflöde från finansieringsverksamheten	KF140	18 450	-21 850
Årets kassaflöde	KF150	2 403	-6 839
Likvida medel vid årets början	KF160	4 105	10 944
Kursdifferens i likvida medel	KF170	0	0
Likvida medel vid årets slut	KF180	6 508	4 105
Specifikation av poster som inte ingår i kassaflödet:			
Av- och nedskrivningar av tillgångar	KF210	10 329	12 982
Realisationsresultat vid avyttring av anläggningstillgångar	KF220	0	0
Avsättningar till pensioner	KF230	0	0
Övriga avsättningar	KF240	0	0
Orealiserade valutakursdifferenser	KF250	0	0
Andra ej likviditetspåverkande poster	KF260	0	68 680
Summa poster som inte ingår i kassaflödet	KF200	10 329	81 662

Signatur: 2015-06-16 14:10 

Checksumma: FC-DF-C4-CE

12 / 23

Särskild rapport ekonomiska data

Särskild Rapport - ekonomisk information (samtliga uppgifter är obligatoriska)		2014	2013	2012	2011	2010
Intäkter (tkr)						
Intäkter från abonnemang i inmatningspunkt	TN620100	211	211	211	211	211
Intäkter från abonnemang i gränspunkt	TN620101	0	0	0	0	0
Intäkter från högspänningsabonnemang i uttagspunkt	TN620200	6 234	6 012	6 089	5 861	6 020
Intäkter från lågspänningsabonnemang i uttagspunkt	TN620300	56 101	56 011	54 800	52 650	54 179
Summa transiteringsintäkter	TN620	62 546	62 234	61 100	58 722	60 410
Kostnader (tkr)						
Kostnader för abonnemang till överliggande och angränsade nät	TN630100	-6 612	-7 690	-8 032	-8 629	-8 170
Kostnad för abonnemang i inmatningspunkt	TN630500	0	0	0	0	0
Kostnader för inköpt energi för att täcka nätförluster	TN630450	-4 273	-4 076	-5 134	-3 920	-6 893
Kostnader för egenproducerad energi för att täcka nätförluster	TN630451	0	0	0	0	0
Summa transitering och inköp av kraft	TN630	-10 885	-11 766	-13 166	-12 549	-15 063
Kostnader för drift och beredskap inkl. sociala avgifter	TN6302001	-876	-1 593	-2 664	-1 409	-677
Kostnader för förebyggande underhåll	TN6302501	-5 700	-5 950	-5 701	-5 369	-5 261
Kostnader för mätning och rapportering	TN6303002	-2 236	-2 282	-2 705	-3 002	-3 497

Signatur: 

2015-06-16 14:10

Checksumma: FC-DF-C4-CE


13 / 23

Särskild rapport

	Särskild Rapport - nätconcession för område inklusive ingående linjekoncessioner (samtliga uppgifter är obligatoriska)		2014	2013	2012	2011	2010
	Anläggningar						
1.1	Ledningslängd lågspänning - isolerad luftledning (km)	TN610103	0	0	0	0	0
	Ledningslängd lågspänning - isolerad luftledning (km)	TN610104	332	335	343	339	349
	Ledningslängd lågspänning - jordkabel (km)	TN610102	685	678	674	619	606
1.2	Ledningslängd högspänning - isolerad luftledning (km)	TN610203	146	167	178	222	183
	Ledningslängd högspänning - isolerad luftledning (km)	TN610204	84	76	76	73	69
	Ledningslängd högspänning - jordkabel (km)	TN610202	339	315	310	297	277
	Total ledningslängd luftledning och jordkabel (beräkning)		1 586	1 571	1 581	1 550	1 484
1.3	Nätstationer inom området (antal)	TN610301	570	569	591	598	593
	Totalt installerad transformatoreffekt i nätstationerna (MVA)	TN610302	158	157	157	158	159
	Meter ledning per nätstation (beräkning)		2 782	2 761	2 675	2 592	2 503
	Nätabonnemang						
1.4	Totalt antal abonnemang för inmatning från produktionsanläggning (antal)	TN610400	6	6	6	5	6
1.5	Varav abonnemang för småskalig produktion lågspänning (antal)	TN610502	3	3	3	4	4
	Varav abonnemang för småskalig produktion högspänning (antal)	TN610501	3	3	3	1	1
1.6	Abonnemang i gränspunkt (antal)	TN610600	4	4	4	4	4
1.7	Högspänningsabonnemang i uttagspunkt (antal)	TN610700	3	30	30	28	27
1.8	Lågspänningsabonnemang i uttagspunkt (antal)	TN610800	13 687	13 675	13 555	13 685	13 704
	Totalt antal abonnemang i uttagspunkt		13 690	13 705	13 585	13 713	13 731
	Total ledningslängd (meter) per abonnemang (beräkning)		116	115	116	113	108
	Överföring						
1.10	Nätets sammanlagda abonnerade effekt (MW) - överliggande och angränsande nät	TN611001	70	70	70	70	70
1.11	Sammanlagd maximal inmatad effekt (MW) till redovisningsenheten	TN611100	55	60	62	58	72
1.13	Totalsumma inmatad energi till redovisningsenheten (MWh)	TN6113010	271 414	267 926	270 341	267 844	299 245
	Varav inmatad energi från elproduktionsanläggningar anslutna till redovisningsenheten (MWh)	TN611201	0	0			
1.12	Varav inmatad energi från småskaliga elproduktionsanläggningar till redovisningsenheten (MWh)	TN611200	50 093	57 863	56 374	33 705	47 305
	Varav inmatad energi från mikroproduktionsanläggningar till redovisningsenheten (MWh)	TN611300	0				
1.14	Utmatad energi till slutkund - lågspänning (MWh)	TN611303	196 386	191 901	193 143	159 912	205 372
	Utmatad energi till slutkund - högspänning (MWh)	TN611304	53 207	65 055	65 558	98 510	80 114
	Utmatad energi i gränspunkt (MWh)	TN611305	11 191				
1.15	Årets nätförlust (MWh)	TN611403	10 630	10 970	11 640	9 422	13 759
	Under året producerad energi för att täcka nätförluster (MWh)	TN611402	0	0	0	0	0
	Förbrukning per lågspänningsabbonent (kWh) (beräkning)		14 348	14 033	14 249	11 685	14 986
	Leveranssäkerhet						
2.1	Antal abonnenter med avbrott 12 - 24 timmar	TN641401	0	1 669	0	548	41
	Antal abonnenter med avbrott längre än 24 timmar	TN641402	0	1 404	0	428	3
	Antal ersatta abonnenter med avbrott 12 - 24 timmar	TN641411	0	1 669	0	548	41
	Antal ersatta abonnenter med avbrott längre än 24 timmar	TN641412	0	1 404	0	428	3

Signatur: 

Checksumma: FC-DF-C4-CE

2015-06-16 14:10 

14 / 23

Redovisnings- och värderings- principer

Tilläggsupplysningar (*=obligatoriska uppgifter)
* Redovisnings- och värderingsprinciper:
Årsredovisningen har upprättats enligt årsredovisningslagen (1995:1554) och BFNAR 2012:1 Årsredovisning och koncernredovisning (K3):
* Avskrivningsprinciper:
Materiella anläggningstillgångar skrivs av systematiskt över tillgångens bedömda nyttjandeperiod. När tillgångarnas avskrivningsbara belopp fastställs, beaktas i förekommande fall tillgångens restvärde. Bolagets mark har obegränsad nyttjandeperiod och skrivs inte av. Linjär avskrivningsmetod används för övriga typer av materiella tillgångar. Följande avskrivningstider tillämpas:
Byggnader
Stommar 50 år
Fasader 30 år
Tak 15-25 år
Övrigt 20 år
Markanläggningar 20 år
El-ledningar 30 år
Mottagnings- och fördelningsstationer 10 år
Transformatorer 15 år
Maskiner och andra tekniska anläggningar 10 år
Inventarier, verktyg och installationer 3-15 år
* Beskrivning av de principer som använts för att till nätverksamheten fördela intäkter och kostnader samt tillgångar och skulder mm.:
För resultaträkningen så styrs verksamheten/rapporterna utifrån verksamhetskonton (rörelsegrenar). Dessa är: Elnätverksamheten 10000-19999 Sidoornad verksamhet 60000-69999 Stödfunktioner/fastigheter 70000-79999. Av dessa ingår inte Rgr på 6xxxx och 7xxxx i rapporten)
Balansräkningen har splittats på så sätt att alla balanskonton gått igenom och fördelats i tre kolumner: Elnätverksamhet + Sidoornad verksamhet samt Stödfunktioner/fastigheter. På samma sätt så ingår även här bara Elnätverksamheten.
Denna princip är densamma som för år 2013.
* Beskrivning av de principer som använts för intern prissättning av varor och tjänster som berör nätverksamheten, mellan såväl koncernbolag som rörelsegrenar:
Självkostnadspris mellan bolagen, dvs inget vinstpåslag.
* Beskrivning av de metoder som använts för gränsdragning mellan underhållskostnader och investeringar:
Vid kombinerade ombyggnadsprojekt bedöms omfattningen av effekthöjande åtgärder, vilken aktiveras, och driftskostnader i form av rasering av den gamla anläggningen kostnadsförs. Fördelning sker utifrån vägda tal. Gränsen för inventarier av mindre värde har satts till 20.000:-. Egen personals kostnader som jobbat med investeringsprojekt har aktiverats i respektive projekt.
Särskilda händelser angående leveranssäkerhet (se Föreskriften under Särskild rapport):
Inget att rapportera.
Övriga upplysningar:
Inget att rapportera.

Signatur: _____

2015-06-16 14:10

Checksumma: FC-DF-C4-CE

15 / 23

Not - Leasing

Leasing		
Beskrivning av väsentliga leasingavtal av materiella anläggningstillgångar som leasingtagaren har ingått.		
Redovisat värde per balansdagen för varje tillgångslag (tKr)		2014
Specificera:		
	TUL201	0
	TUL202	0
	TUL203	0
	TUL204	
	TUL205	
Totalt		0
Variabla avgifter som ingår i periodens resultat (tKr)		2014
Specificera:		
	TUL302	
	TUL303	
	TUL304	
	TUL305	
	TUL306	
Totalt		0

 Signatur: 

 2015-06-16 14:10 

Checksumma: FC-DF-C4-CE

Tilläggsupplysningar 1-3

Noter till resultaträkning			
1. Övriga rörelseintäkter (tkr)		2014	2013
Specificera:			
Diverse arrendeintäkter	TU711513	1 468	
Funktionsintäkter HEMAB	TU711523	742	
Kundarbeten, sidointäkter	TU711533	704	
	TU711543		
Totalt		2 914	5 749
2. Övriga rörelsekostnader (tkr)		2014	2013
Specificera:			
	TU731343		
	TU731353		
	TU731363		
	TU731373		
Totalt		0	0
3. Övriga externa kostnader (tkr)		2014	2013
Specificera:			
Köpta personaltjänster fr. moderbolag	TU731383	-10 808	
Köpta administrativtjänster fr. moderbolag	TU731384	-8 776	
Övriga kostnader	TU731385	-11 846	
	TU731386	0	
Totalt		-31 430	0

Signatur: 

2015-06-16 14:10

Checksumma: FC-DF-C4-CE

17 / 23

Tilläggsupplysningar 4-7

Noter till resultaträkning			
4. Medelantal anställda		2014	2013
Män	TU731413		21
Kvinnor	TU731423		1
Totalt	TU731403	0	22
5. Löner, andra ersättningar och sociala kostnader (tkr)		2014	2013
Styrelse och VD	TU731443		0
Övriga anställda	TU731453		-11 960
Totalt	TU731463	0	-11 960
Sociala kostnader	TU731473		-4 377
varav pensionskostnad	TU731483		-1 254
varav pensionskostnad för styrelse och VD	TU731493		0
Totalt löner och sociala kostnader	TU731433	0	-16 337
6. Resultat från andelar i koncernföretag och/eller intresseföretag (tkr)		2014	2013
Utdelning	TU751113		0
Realisationsresultat vid avyttring av andelar	TU751123		0
Nedskrivningar	TU751133		0
Återförda nedskrivningar	TU751143		0
Övrigt	TU751153		0
Totalt	TU751103	0	0
7. Ränteintäkter och liknande intäkter (tkr)		2014	2013
Ränteintäkter från koncernföretag	TU751413		0
Övriga ränteintäkter	TU751423	21	33
Övrigt	TU751433		0
Totalt	TU771403	21	33

Signatur: 

2015-06-16 14:10

Checksumma: FC-DF-C4-CE

18 / 23

Tilläggsupplysningar 8-10

Noter till resultaträkning			
8. Räntekostnader och liknande kostnader (tkr)		2014	2013
Räntekostnader till koncernföretag	TU751513		0
Övriga räntekostnader	TU751523	-1 669	-1 634
Övrigt	TU751533		0
Totalt	TU751103	-1 669	-1 634
9. Skatt på årets resultat (tkr)		2014	2013
Aktuell skatt för året	TU771413		0
Upplösning av avsättning för skatter	TU771423		0
Uppskjuten skatt	TU771433		0
Övrigt	TU771443		0
Totalt	TU771403	0	0
10. Förutbetalda kostnader och upplupna intäkter (tkr)		2014	2013
Upplupna intäkter nätavgifter / fjärrvärmeförsäljning	TU713263	6 717	5 992
Övriga interimsposter	TU713293	178	1 631
Totalt	TU713253	6 895	7 623

Signatur: 

2015-06-16 14:10

Checksumma: FC-DF-C4-CE

19 / 23

Tilläggsupplysningar 11

Noter till balansräkning							
11. Förändring av eget kapital (tkr) (obligatorisk uppgift)	Aktiekapital	Uppskrivning sfond	Reservfond	Överkursfond	Balanserat resultat	Årets resultat	Totalt eget kapital
Belopp vid årets ingång	18 000	0	3 600	0	547	0	22 147
Resultatdisposition enligt bolagsstämman:							
Utdelning					0		0
Balanseras i ny räkning				0	0	0	
Fondemission	0	0	0		0		
Nyemission	0			0			0
Avskrivn. resp. försäljn. av uppskriven tillgång		0			0		
Årets resultat						0	0
Belopp vid periodens utgång	18 000	0	3 600	0	547	0	22 147

Signatur: _____

2015-06-16 14:10

Checksumma: FC-DF-C4-CE

20 / 23

Tilläggsupplysningar 12-13

Noter till balansräkning			
12. Långfristiga skulder (tkr)		2014	2013
Förfallotidpunkt, 1-5 år från balansdagen	TU724163	55 000	36 550
Förfallotidpunkt, senare än fem år från balansdagen	TU724173	7 000	7 000
Totalt	TU724153	62 000	43 550
13. Upplupna kostnader och förutbetalda intäkter (tkr)		2014	2013
Förutbetalda intäkter nätavgifter	TU725194	0	0
Övriga interimsposter	TU7251963	5 991	12 625
Totalt	TU725193	5 991	12 625

Signatur: 

2015-06-16 14:10

Checksumma: FC-DF-C4-CE

21 / 23

Tilläggsupplysningar 14-16

Noter till resultat- eller balansräkning			
14. Övriga upplysningar		2014	2013
Specificera:			
	TU727013	0	
	TU727023	0	
	TU727033	0	
	TU727043	0	
Totalt		0	0
15. Övriga upplysningar		2014	2013
Specificera:			
	TU727053	0	
	TU727063	0	
	TU727073	0	
	TU727083	0	
Totalt		0	0
16. Övriga upplysningar		2014	2013
Specificera:			
	TU7270013	0	
	TU7270023	0	
	TU7270033	0	
	TU7270043	0	
Totalt		0	0

Signatur: 

2015-06-16 14:10

Checksumma: FC-DF-C4-CE

22 / 23

Underskrifter

Revisorshänvisning (Obligatorisk uppgift)	
Mitt revisorsintyg beträffande denna årsrapport har avgivits den 2015-06-	
Underskrifter Styrelse (Obligatorisk uppgift)	Underskrifter Styrelse (Obligatorisk uppgift)
Ann Charlotte Visén Ordförande	Issam Sassi
Sonja Näsholm	Eva Goës
Lars-Gunnar Hultin	Lennart Bolander
Sonny Andersson	Ingemar Forzelius (VD)
Hans-Åke Johansson (Arbetsagarrepresentant)	Emelie Wikman (Arbetsagarrepresentant)

Signatur: _____

2015-06-16 14:10

Checksumma: FC-DF-C4-CE

23 / 23

Underskrifter Årsrapport 2014 Elnät, Härnösand Elnät AB
Org.nr 556133-3328

Härnösand 2015-06-08




Ann-Charlotte Visén
Ordförande



Eva Goës




Lennart Bolander



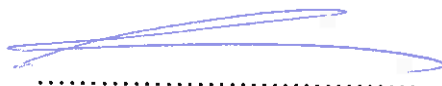
Issam Sassi



Lars Gunnar Hultin



Sonja Näsholm



Sonny Andersson



Emelie Vikman
Arbetsagarrepresentant




Hans-Åke Johansson
Arbetsagarrepresentant



Ingemar Forzelius
Verkställande direktör

Vår revisionsberättelse har avgivits 2015-06-08



Micael Engström
Auktoriserad revisor
Ernst & Young AB

Revisorsrapport

för Härnösand Elnät AB, org. nr 556133-3328 avseende översiktlig granskning av årsrapport beträffande elnätverksamheten för räkenskapsåret 2014.

I egenskap av revisor i Härnösand Elnät AB har vi granskat bolagets årsredovisning för år 2014 i enlighet med god revisionssed och avlämnat revisionsberättelse den 23 februari 2015.

Vi har översiktligt granskat Härnösand Elnät AB:s bifogade årsrapport. Det är företagsledningen som har ansvaret för årsrapporten. Vårt ansvar är att uttala oss om årsrapporten på grundval av vår översiktliga granskning.

Översiktlig granskning innebär att vi planerat och genomfört den översiktliga granskningen för att med en begränsad säkerhet försäkra oss om att de finansiella rapporterna inte innehåller väsentliga felaktigheter. En översiktlig granskning är i huvudsak begränsad till förfrågningar hos bolagets personal och analytisk granskning av finansiella uppgifter, och vårt bestyrkande grundar sig därmed på en begränsad säkerhet jämfört med en revision.

Årsrapporten är upprättad enligt 3 kap. 3 och 5 §§ ellagen (1997:857), förordningen (1995:1145) om redovisning av nätverksamhet och föreskriften (NUTFS 1998:1, 2-4 §§) om redovisning av nätverksamhet och har hämtats ur Härnösand Elnät AB:s räkenskaper som har granskats av oss.

Grundat på vår översiktliga granskning har det inte kommit fram något övrigt som tyder på att bolagets redovisningsrutiner och internkontrollsystem inte är så utformade att den avlämnade årsrapporten endast omfattar samtliga intäkter och kostnader samt tillgångar, avsättningar och skulder samt eget kapital som har samband med den bedrivna nätverksamheten.

Skellefteå 2015-06-08

Ernst & Young AB



Micael Engström
Auktoriserad revisor